



华金证券股份有限公司

2025 年年度报告公开披露信息

2026 年 4 月

第一节 目录、重要提示和释义

一、目录

一、公司简介	2
二、公司股东情况	4
三、历史沿革	5
四、公司的组织机构	10
五、公司证券营业部的数量和分布情况	13
六、公司员工情况	13
七、公司资产负债、投融资状况及流动性等分析	14
八、公司经营情况及所处市场地位	15
九、公司内部控制自我评价结论和审计机构意见	23
十、公司董事、监事、高级管理人员薪酬情况	24
十一、公司履行社会责任情况	25
十二、公司审计报告正文及财务报表	26

一、公司简介

（一）公司名称

公司全称：华金证券股份有限公司

英文名称：HUAJINSECURITIESCO., LTD.

名称缩写：华金证券

英文名称缩写：HUAJIN SECURITIES

（二）法定代表人和总裁

法定代表人和总裁：燕文波¹

（三）注册资本和各单项业务资格

注册资本：人民币 3,450,000,000.00 元

单项业务资格

公司经营范围包括：证券经纪，证券投资咨询，与证券交易、证券投资活动有关的财务顾问，证券自营，证券承销与保荐，代销金融产品，证券资产管理，融资融券，证券投资基金销售，为期货公司提供中间介绍业务。

各项业务资格如下：

1. 中国证监会及派出机构核准或认可的业务资格

证券经纪业务（证监机构字〔2000〕198号）

证券投资咨询，与证券交易、证券投资活动有关的财务顾问业务（证监许可〔2009〕246号）

证券自营、证券承销业务（证监许可〔2010〕812号）

¹ 2026年2月7日，公司董事会同意免去燕文波公司总裁职务，由副总裁徐楚铭代为履行总裁职责。

代销金融产品业务（沪证监机构字〔2013〕230号）
证券资产管理业务（沪证监许可〔2014〕137号）
融资融券业务（证监许可〔2014〕693号）
为期货公司提供中间介绍业务（2015年1月26日备案）
证券投资基金销售业务（沪证监许可〔2015〕48号）
保荐机构（证监许可〔2015〕890号）
利率互换业务（2016年1月28日备案）
发行短期融资券资格（机构部函〔2023〕830号）

2. 中国证券业协会核准的业务资格

中小企业私募债券承销业务（中证协函〔2015〕14号）

3. 上海证券交易所核准的业务资格

股票质押式回购业务（上证函〔2014〕275号）
港股通业务（上证函〔2015〕354号）
股票期权业务（上证函〔2018〕790号）

4. 深圳证券交易所核准的业务资格

股票质押式回购业务（深证会〔2014〕69号）

5. 全国股转系统核准的业务资格

主办券商从事推荐业务（股转系统函〔2015〕3070号）
主办券商从事经纪业务（股转系统函〔2015〕3387号）
主办券商从事做市业务（股转系统函〔2015〕3388号）

6. 中国证券登记结算公司核准的业务资格

结算参与者资格（中国结算函字〔2006〕73号）

期权结算业务资格（中国结算函字〔2018〕177号）

7. 中国银保监会备案的业务资格

受托管理保险资金业务（2020年5月27日备案）

8. 中国证券投资者保护基金有限责任公司核准的业务资格

私募基金综合托管业务（证保函〔2015〕385号）

9. 全国银行间同业拆借中心核准的业务资格

全国银行间同业拆借市场从事同业拆借业务（2016年8月9日获批）

10. 中国证券金融股份有限公司核准的业务资格

转融通业务资格（中证金函〔2016〕246号）

（四）联系方式及地址

注册地址：上海市静安区天目西路128号19层1902室

办公地址：中国（上海）自由贸易试验区杨高南路759号30层

邮政编码：200127

互联网网址：<http://www.huajinsc.cn>

电子信箱：hjzcb@huajinsc.cn

二、公司股东情况

（一）报告期末公司股东总数

报告期末，公司共有8名股东。

（二）持股前 5 名的股东名称、持股比例

截至2025年12月31日，公司股东持股情况如下表：

序号	股东	持股数（股）	持股比例	质押数量（股）
1	珠海华发投资控股集团有限公司	2,725,865,580	79.01%	0
2	上海裕盛投资管理有限公司	311,462,322	9.03%	0
3	珠海科创弘源投资有限公司	159,674,135	4.63%	0
4	西上海（集团）有限公司	100,000,000	2.90%	0
5	珠海华金资本股份有限公司	50,000,000	1.45%	0
6	广东丹尼客皮具鞋业有限公司	50,000,000	1.45%	0
7	岭南三期（深圳）投资企业（有限合伙）	50,000,000	1.45%	0

备注：

（1）公司于 2025 年 12 月 17 日收到公司股东岭南金控三期（深圳）投资企业（有限合伙）（持有公司股份 1.45%）通知函，其名称变更为岭南三期（深圳）投资企业（有限合伙）；

（2）华发投控和华金资本为关联企业。

三、历史沿革

公司原名为上海久联证券经纪有限责任公司，由上海久联集团有限公司、申能（集团）有限公司等6家股东单位出资，经中国证监会《关于同意上海久联证券经纪有限责任公司及上海商城路证券营业部、曹杨路证券营业部开业的批复》（证监机构字〔2000〕198号）同意，于2000年9月11日正式成立，注册资本为2亿元人民币。

2005年1月17日，中国证监会印发《关于同意上海久联证券经纪有限责任公司股权变更的批复》（证监机构字

（2005）6号），同意中国航天科工集团公司收购重组久联证券，变更完成后持有久联证券70%的股权，上海久联集团有限公司持有久联证券30%的股权。

2005年8月5日，中国证监会印发《关于同意上海久联证券经纪有限责任公司更名为航天证券经纪有限责任公司的批复》（证监机构字（2005）82号），公司更名为航天证券经纪有限责任公司。

2010年1月6日，中国证监会印发《关于核准航天证券经纪有限责任公司变更注册资本的批复》（证监许可（2010）5号），同意公司增资扩股，公司注册资本从人民币2亿元增加至6亿元。其中，中国航天科工集团公司持有公司46.67%的股权，中国航天科工防御技术研究院持有公司12.5%的股权，中国航天科工飞航技术研究院持有公司12.5%的股权，航天科工财务有限责任公司持有公司10%的股权，中国三江航天工业集团公司持有公司8.33%的股权，上海久联集团有限公司持有公司10%的股权。

2010年1月29日，中国证监会印发《关于核准航天证券经纪有限责任公司变更公司章程重要条款的批复》（证监许可（2010）128号），同意公司更名为航天证券有限责任公司。

2011年12月9日，上海证监局印发《关于航天证券有限责任公司变更持有5%以下股权股东的无异议函》（沪证监机

构字〔2011〕566号），同意上海东方证券资本投资有限公司、安徽达鑫科技投资有限责任公司受让上海久联集团有限公司所持公司股权4.81%和0.2%。

2012年7月4日，上海证监局印发《关于航天证券有限责任公司变更持有5%以下股权股东的无异议函》（沪证监机构字〔2012〕285号），同意上海裕盛投资管理有限公司受让上海久联集团有限公司所持公司股权4.99%。

2012年10月16日，上海证监局印发《关于核准航天证券有限责任公司变更持有5%以上股权的股东的批复》（沪证监机构字〔2012〕462号），同意航天科工资产管理有限公司受让中国航天科工防御技术研究院、中国航天科工飞航技术研究院、中国三江航天工业集团公司所持公司全部股份，持有公司33.33%的股权，成为公司股东。

2014年1月29日，上海证监局印发《关于核准航天证券有限责任公司变更注册资本的批复》（沪证监机构字〔2014〕16号），同意公司增资扩股，核准公司注册资本由人民币6亿元增加至12.8亿元，珠海铎创投资管理有限公司持有公司50.4741%股权，成为公司新的控股股东。

2014年11月25日，上海证监局印发《关于核准航天证券有限责任公司变更公司章程重要条款的批复》（沪证监许可〔2014〕347号），同意公司更名为华金证券有限责任公司。

2014年12月2日，上海证监局印发《关于对珠海铎创增

持航天证券股权的无异议函》（沪证监许可〔2014〕233号），同意珠海铎创投资管理有限公司受让航天科工财务有限责任公司所持公司的4.69%股权。

2015年1月20日，上海证监局印发《关于核准华金证券有限责任公司变更持有5%以上股权股东的批复》（沪证监许可〔2015〕25号），同意珠海铎创投资管理有限公司受让中国航天科工集团公司所持公司10.9375%股权。

2015年2月3日，上海证监局印发《关于核准华金证券有限责任公司变更公司章程重要条款的批复》（沪证监许可〔2015〕28号），同意公司住所由上海市普陀区曹杨路430号变更为上海市浦东新区杨高南路759号30层。

2015年8月5日，上海证监局印发《关于核准华金证券有限责任公司变更持有5%以上股权股东的批复》（沪证监许可〔2015〕97号），同意珠海铎创投资管理有限公司受让中国航天科工集团公司所持公司10.9375%股权。

2016年2月2日，上海证监局印发《关于核准华金证券有限责任公司变更注册资本的批复》（沪证监许可〔2016〕18号），核准华金证券有限责任公司变更注册资本，由12.8亿元变更为24.55亿元，同时核准上海裕盛投资管理有限公司持有证券公司5%以上股权股东资格。

2016年11月24日，华金证券股份有限公司创立大会暨第一次股东大会召开，华金证券股份有限公司成立。

2016年12月19日，上海证监局印发《关于核准华金证券有限责任公司变更公司章程重要条款的批复》（沪证监许可〔2016〕247号），同意公司更名为华金证券股份有限公司。

2016年12月27日，公司完成股份制改制工商变更登记手续，公司正式更名为华金证券股份有限公司，注册资本变更为32亿元人民币。

2017年12月27日，上海证监局印发《关于核准华金证券股份有限公司变更注册资本的批复》（沪证监许可〔2018〕117号），核准公司变更注册资本，注册资本由32亿元变更为34.5亿元。

2018年12月28日，航天科工资产管理有限公司将其所持公司的6.9766%股权转让给公司控股股东珠海铎创投资管理有限公司。

2019年6月28日，航天科工资产管理有限公司将其所持公司全部0.58%股权转让给公司控股股东珠海铎创投资管理有限公司。

2021年2月23日，中国证监会印发《关于核准华金证券股份有限公司变更主要股东的批复》（证监许可〔2021〕534号），同意珠海铎创投资管理有限公司将所持华金证券全部股份（2,725,865,580股，占总股份数79.01%）无偿划转给珠海华发投资控股集团有限公司。

四、公司的组织机构

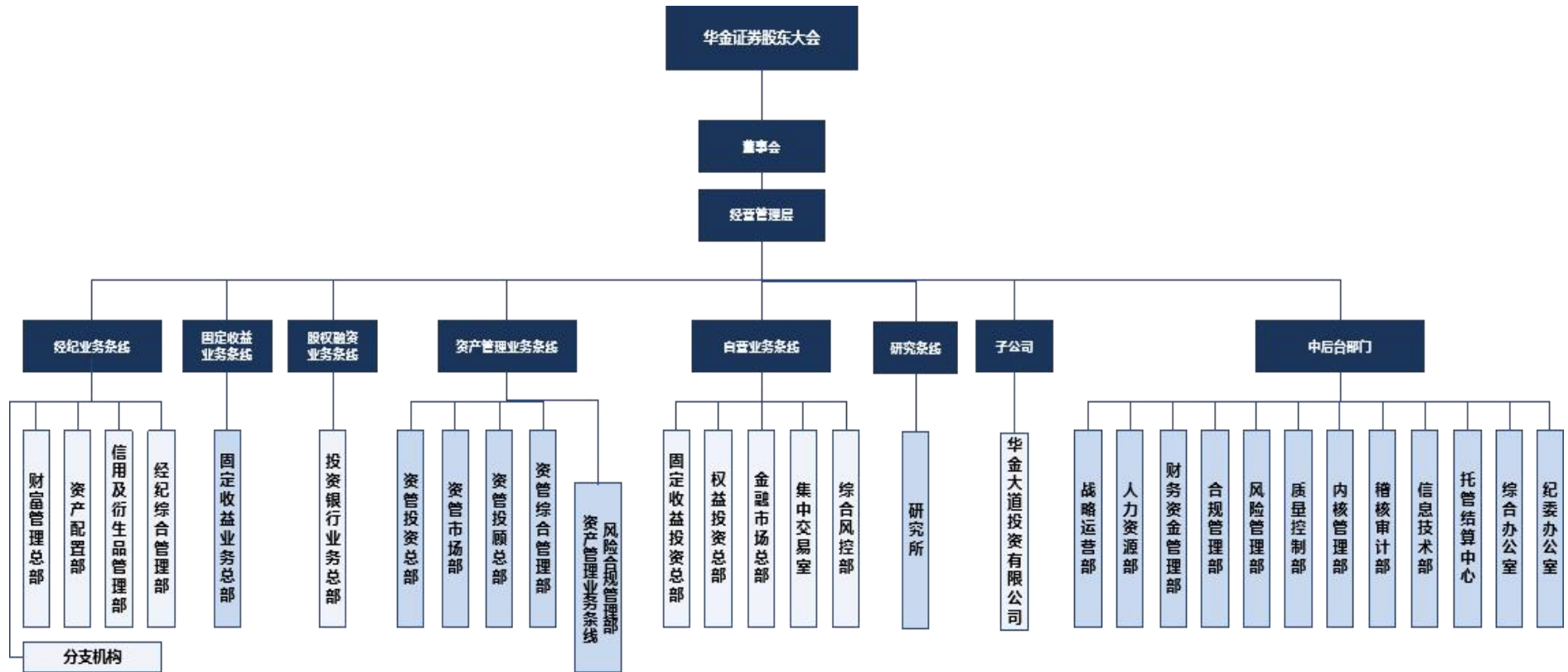
截至2025年12月31日，公司共设有业务与综合管理部门28个、子公司1个、分公司18个、营业部26家，分公司具体情况如下。

分公司	地址	设立时间	负责人	联系方式
北京分公司	北京市朝阳区建国路108号、甲108、108、110、112、116、118、甲118、乙118地下部分等2幢内108号楼14层01、02、03、04单元	2017年1月25日	韩进峰	010-85552667
北京第二分公司	北京市西城区西直门外大街南路28号4层405A室	2014年12月5日	李然	010-85879638
上海分公司	上海市静安区天目西路128号19层1902-2室	2014年11月2日	他远哲	021-60889212
浙江分公司	浙江省杭州市上城区南星街道赞成中心西楼1608室、1609室	2017年6月20日	马景涛	0571-28216796
广东分公司	广州市天河区珠江东路28号6001室（部位：自编01单元自编02单元）	2017年7月28日	殷翔	020-89287696
深圳分公司	深圳市福田区福田街道福安社区中心五路18号星河发展中心10层1001-10	2015年6月11日	肖华彪	0755-83666068
深圳前海分公司	深圳市前海深港合作区南山街道喷泉北街11号景兴海上广场二期2101	2022年8月3日	张颖	0755-26408045

广东省横琴粤澳深度合作区分公司	珠海市横琴新区华金街58号横琴国际金融中心大厦写字楼第25层02-2单元	2015年3月6日	符小玲	0756-2992771
珠海市分公司	珠海市香洲区会兴街59号1401-1407办公	2015年6月29日	张峰浩	0756-8335921
江苏分公司	南京市建邺区庐山路168号南京新地中心二期2层A区05单元	2016年4月22日	袁夏燕	025-58633053
苏州分公司	苏州市吴中区长桥街道龙西路160号1楼105室	2022年11月22日	毛荣伟	0512-66932766
河南分公司	河南自贸试验区郑州片区（郑东）榆林北路37号14层1401室、1402室	2016年2月3日	高斌武	0371-55033818
湖北分公司	武汉市江汉区中央商务区淮海路6号华发中城·国际中心29层02号	2015年3月19日	黄欢杰	027-82359600
重庆分公司	重庆市渝中区民族路188号30层3-1单元	2017年8月10日	郑蔚	023-89698992
泰安分公司 ²	山东省泰安市泰山区财源街道东岳大街288号恒隆广场（弗尔曼酒店）8楼806、807、808、809号	2025年12月9日	武文超	0538-6023728
山东分公司	济南市历下区解放路159号5号楼605、606-1室	2015年1月4日	程群	0531-88255178
青岛分公司	山东省青岛市崂山区香岭路1号北大资源广场4号楼1703、1704户	2016年1月8日	王健	0532-66952369
安徽分公司	合肥市蜀山区潜山路111号华润大厦B座1606室	2016年1月12日	程红	0551-63699978

² 泰安分公司于 2026 年 1 月 4 日获得中华人民共和国经营证券期货业务许可证。

公司组织架构如下：



截至2025年12月31日，子公司基本信息见下表：

子公司名称	类型	设立时间	注册资本
华金大道投资有限公司	全资子公司	2019年7月1日	7亿元
	注册地址：上海市徐汇区永嘉路692号2幢 法定代表人：徐楚铭，联系电话：021-20655591		

五、公司证券营业部的数量和分布情况

截至 2025 年 12 月 31 日，公司共设立 26 家证券营业部，分布在浙江、云南、天津、四川、上海、陕西、内蒙古自治区、辽宁、江西、江苏、湖南、河北、广东、福建、北京。

六、公司员工情况

截至 2025 年末，公司在职员工 910 人(含另类子公司)。人员分布及教育程度见下表：

人员类型		员工人数
专业结构	经营管理层	14
	证券经纪	469
	自营业务	38
	投资银行	122
	资产管理	39
	研究业务	37
	财务人员	22
	信息技术	51
	行政及其他	105
	子公司	13
	合计	910
教育程度	博士研究生	7
	硕士研究生	379
	大学本科	474
	大学专科及以下	50
	合计	910

七、公司资产负债、投融资状况及流动性等分析

截止 2025 年末，公司合并口径总资产 125.86 亿元，同比增长 11.55%，股东权益 37.29 亿元，同比减少 0.8%，负债总额 88.56 亿元，同比增加 17.72%。

截止 2025 年末，公司合并口径交易性金融资产 17.64 亿元，同比减少 55.69%，其他债权投资 38.46 亿，同比大幅增加，应付债券 25.47 亿元，与上年末基本持平。合并口径自有资产负债率 63.36%，同比略有上升。

公司坚持合规经营、规范发展，一直保持良好的信用记录和社会声誉。报告期内，公司与国内多家商业银行、金融机构建立并保持着全面良好的合作关系，获得综合授信额度合计人民币 80.20 亿元并持续拓展中，可满足公司短、中、长期的资金需求，具备较强的融资能力。报告期内，公司无股权融资，债务融资渠道包含证券公司次级债券、科技创新公司债券、收益凭证、转融资、证券公司短期融资券、借入次级债务等融资方式，近年来公司持续丰富融资品种，不断增强融资能力，灵活、高效满足公司的资金需求。

报告期内，公司综合运用法人账户透支、同业拆借、债券回购、转融资借款、收益凭证等渠道满足自身中短期的资金周转需求，公司中短期融资期末余额为 33.50 亿元，其中转融资借款余额为 2.52 亿元，债券回购余额为 29.78 亿元，收益凭证余额为 1.21 亿元；报告期内，公司新增发行 10.00 亿元证券公司次级债券，有效补充长期运营资金及净资本，公司长期融资期末余额为 25.47 亿元。长短期结合的负债方

式，使得公司负债结构合理，保障公司各项业务平稳运行。

公司一贯重视流动性的管理，始终坚持“安全性、流动性、效益性”相统一的资金管理原则，保证在不影响日常经营或财务状况的前提下实现流动性的最优化和资金成本的最小化，通过资产负债结构、期限的匹配与管理，以及应付突发事件的流动性合理调配来实现有效管理。公司实行集中统一管理、分级授权实施的流动性管理架构，通过不断完善流动性管理机制，加强对资金计划、负债融资的管理，动态监测流动性状况并及时安排资金头寸，建立健全流动性应急机制，优化资产负债结构等，有效防范流动性风险。报告期内，公司资产质量优良，各项业务发展良好，从根本上保障了公司资产的流动性，各项流动性指标均处于安全状态。

八、公司经营情况及所处市场地位

2025年，一级市场融资能力持续修复，债券融资规模保持稳步增长，A股IPO家数同比小幅增加，港股IPO市场活跃；二级市场呈现“股强债弱”格局，股市结构性走牛，市场交投活跃，主要宽基指数均实现较好涨幅，科技板块表现尤为突出。债市打破单边下行的牛市行情，总体呈现低息震荡行情。

行业内并购重组加速，马太效应进一步显现，头部券商依托资本、牌照和综合金融服务优势，持续引领行业走向高质量发展，中小券商则立足自身资源禀赋，深耕细分领域，加快打造特色化、差异化发展路径。

总体来看，2025年市场环境有所改善，公司坚守高质量发展主线，持续践行“做大做强中介业务，稳健开展投资业务”的经营方针，通过强化战略引领、明晰业务定位、优化组织架构、激发人才活力、提升管理效能等一系列举措，抢抓业务机遇，有效推动公司经营质量改善，经营业绩大幅提升。全年共实现收入6.63亿元，同比增长63%，公司收入预计跑赢行业整体增速；净利润1569万元，同比大幅扭亏约2亿元。分业务类型来看，中介业务收入同比增长11%，投资业务收入同比增长53%，其中固收、资管、投行、自营等业务核心指标均跑赢市场。

（一）经营方面

1. 长板业务：债券融资规模排名稳居行业中前位，自有资金投资保持稳健

固收融资业务继续做优做强，债券承销规模同比翻倍，科创债、乡村振兴债等监管鼓励品种取得突破。2025年，公司债及ABS承销规模共213亿元，同比增长114%，wind平台行业排名分别为第46、31名，较上年末前进20、3位。其中，科创债、乡村振兴债取得首单突破，全年分别落地5单、2单。

投资业务保持稳健，继续发挥业绩压舱石作用。2025年自有资金投资收益率8.3%（不含减值），同比提升2.3个百分点。其中，自营权益有效把握市场行情机遇，投资收益率

36%，大幅跑赢沪深 300 指数同期涨幅 18%。固收投资灵活应对震荡行情，精准捕捉结构性交易机会，全年投资收益率 4.8%，跑赢市场指数。同时，公司继续发力新型撮合交易类金融市场业务，从客户需求出发，为机构投资者提供各类固定收益证券交易定价和流动性支持等服务。

2. 基本盘业务：客户基础持续夯实，资产管理规模快速增长

经纪业务以财富管理资产配置为核心，持续夯实客户基础、扩大客群规模。截止 2025 年末，公司经纪客户资产管理规模突破 1200 亿元，同比增长 69%，新增有效户近 9500 户，同比增长 49%。公司积极把握中长期资金入市机遇，发力机构经纪业务，交易量同比提升 88%，已达到总交易量的 21%。同时，两大新质业务快速增长，一是搭建快速交易通道 139 条，助力分支登陆机构龙虎榜近 40 次，创历史新高；二是强化智能交易服务，市场首批在 APP 端上线非凸算法交易，助力新增机构户 522 户，托管资产峰值总计约 1.4 亿元。

分支机构方面，持续加强总部赋能和激励机制优化，盈利能力显著提升。2025 年，44 家分支机构中共有 30 家实现盈利，同比去年 18 家大幅提升，整体盈利 4293 万，同比大幅增盈 115%。

资管业务持续丰富产品谱系，主动管理规模实现稳健增长。截至 2025 年末，华金证券资管主动管理产品规模约 72

亿元（不含 ABS）。2025 年内，公司新发 20 只主动管理产品，创下历年产品成立数新高。产品业绩亦表现良好，致远系列产品收益率排名行业前 20%，转债系列产品年化收益率超 10%，公募 REITs 产品收益率处于 13-19% 区间。同时，公司积极开拓全国性销售平台渠道，新落地 2 家全国性股份制银行，互联网渠道保有规模维持 8 亿，同比增长 234%。

3. 功能性平台：依托股东科技产业集群，持续深化“投行+投资+投研”三投联动战略布局

投行股权持续夯实专业能力，着力打造精品交易型投行，2025 年人均创收同比增长 283%。成功推动华发股份可转债发行落地，系地产新政以来全国第二单、地方房企中首单获批案例，承销规模位居三家主承第一。同时，项目储备持续扩容，立项数同比增长 61%，签署业务合同数同比增长 82%。

另类投资子公司华金大道已投资项目取得突破，银诺医药于 2025 年 8 月登陆港交所，年末估值同比增长 4500 万；泰诺麦博科创板 IPO 申请获上交所受理，成为科创板第五套上市标准的首家医药行业受理企业；琥崧科技实现投资退出，资金盘活 6000 万元。

公司继续深化“投行+投资+投研”三投联动业务布局，依托股东禀赋和区域优势，围绕新质生产力产业链，以深度产业研究为先导，为高新成长企业提供股权融资、并购重组

和市值管理等一揽子综合金融服务。报告期间，投行联动研究所积极参与珠免集团重大资产重组项目，助力企业资产剥离和战略优化；华金大道以股权投资为抓手，有效扩充投行项目储备，协同效能持续加强。

4. 深耕区域：立足股东禀赋和区位优势，积极继续构建以长三角、大湾区两大龙头引领的区域发展格局，取得积极成效

在长期深耕的长三角地区，一是固收公司债及 ABS 承销规模 64 亿元，同比增长 44%，wind 平台行业排名第 32 位，同比提升 6 名。其中，江苏省排名第 17 位，同比提升 7 名。二是财富业务板块，新设 1 家分支机构，长三角客户资产规模 311 亿元，同比增长 72%，占比全国 24%。

在股东禀赋聚集的大湾区方面，一是固收公司债及 ABS 承销规模 100 亿元，同比增长 169%，wind 平台行业排名第 12 位，同比提升 8 名。其中，珠海市排名第 1 位，同比提升 10 名。业务覆盖范围扩大至广东省 6 个地市、23 个发行人主体；二是财富业务新设 2 家轻型网点，大湾区客户资产规模 503 亿元，同比增长 120%，占比全国 40%。

5. 向协同要效益：持续加强公司内各业务条线，以及与集团金融板块内各单元的跨牌照协同运作

公司内跨条线协同方面，实现协同收入 4201 万元，同比增长 182%，已达到公司中介业务总收入的 9%，成为公司中介业务增长的重要引擎。

股东金融版图内跨牌照协同运作方面，一是与华金期货开展全方位深度合作，资管产品互投规模同比增长 32%；经纪代销期货资管产品保有规模同比增长 150%；IB 业务同比增长 55%。二是协同华金国际落地境外债 12 单，发行规模 97 亿元，助力华金国际创收 340 万元；三是积极发挥渠道、牌照优势，在保障流动性基础上，协助珠海华发集团财务有限公司开展无风险套利，投资规模 5 亿元，增厚收益超 1000 万元。四是协同华金资管落地多单产业园类 REITs，协助销售华金资管信托产品 4.2 亿。五是积极为横琴人寿提供战略、增资顾问，并通过优质资管产品为兄弟单位创造良好投资端收益，存续资管规模 8.8 亿元。

6. 牌照功能性作用进一步凸显：围绕股东禀赋的服务能力更强

2025 年公司全方位强化对股东的服务支持，证券牌照的战略功能和专业价值持续提升。一是服务集团直接融资 148 亿元。其中，固收直接融资 33 亿元，回转售 90 亿元，股权融资 25 亿元。二是积极盘活集团资产，全年发行 ABS 共 7 单，承销规模 29 亿元。三是发挥产业智库作用，研究所深度参与华发集团“十五五”规划、珠免集团深度分析、商贸零售行业深度分析等多个课题。四是华金大道联合珠科集团共同投资杰信半导体，并以投促引推动企业总部落地珠海。

7. 积极做好金融“五篇大文章”，重点领域取得突破性成果

公司深刻把握金融工作的政治性、人民性，将做好金融

“五篇大文章”全面纳入经营发展战略，同步完善激励机制和尽职免责制度，设立公司层面专项工作组，强化顶层设计与执行保障。2025 年，公司在“五篇大文章”重点领域取得积极成效。科技金融方面，一是科创债（交易所口径）取得首单突破，全年落地 4 单，行业排名第 52 位；二是另投子公司完成 2 家非上市科创公司股权投资，累计投资规模预计行业排名前 30 位。普惠金融方面，完成民营债发行 3 单，行业排名第 25 位。同时，乡村振兴债取得首单突破，全年落地 2 单，承销家数行业排名第 34 位。

（二）管理方面

1. 战略引领，推动开展未来三年发展规划

公司推动开展未来三年战略规划专项工作，结合宏观环境、监管导向和行业趋势，立足股东禀赋与区域优势，进一步明晰发展方向、业务目标和战略举措。下一步，公司将继续做强长板业务，加快夯实财富基本盘，积极构建“长三角”+“大湾区”两大龙头引领的区域发展格局，在监管鼓励领域和“五篇大文章”重点领域主动担当、积极作为。同步推进增资扩股、牌照补齐工作，持续强化资本实力和业务能力，提高综合盈利能力。

2. 以分类评价为抓手，持续夯实内控管理

公司持续完善内部管理机制，聚焦业务拓展难题，系统性优化机制，强化高效内控支持业务增量发展的格局。公司主动对标监管导向，将监管分类评价作为重点工作，制定专项工作方案，并将任务分解到各部门、各条线，各责任主体

严格落实，全年取得积极成效，有力支撑了业务发展，提升公司的总体形象。

合规工作重点推进体系建设标准化，进一步优化完善工作手册和关键业务操作标准制定，并聚焦监管重点关注领域开展常态化自查自检，严守业务合规底线，防患于未然。全年积极配合外部监管检查和推动整改事项。

风险管理全面提升管理效能，与时俱进完善风控制度和管理体系。同时聚焦业务发展需求，健全新业务配套管控机制，深入业务一线，增强风险管理的有效性与前瞻性。

审计工作持续加大审计发现力度，运用信息技术赋能增效，狠抓审计整改落实，深化审计结果运用，切实筑牢内控管理的第三道防线。

廉洁从业管理不断深化，定期更新、评估各单位《风险防控清单》和《廉洁从业管理白皮书》，扎实开展廉政廉洁专项监督，健全完善“1+N”廉洁风险防控长效机制。

3. 深化组织机制改革，强化人才队伍建设

围绕战略目标，以“聚人气、提效能、激活力、固基础”为工作方针，继续推动组织架构、人才团队和激励制度优化升级，人效投产比同比提升 84%，进一步夯实公司高质量发展根基。2025 年公司固定人力成本下降 13%；组织精简优化 8 个一级部门，市场化团队引入 3 个；全年优化 138 人，实现协商一致率 98.5%；调整分支负责人 11 人，累计汰换率 50%。公司中坚力量持续补强，适配战略发展需求的市场化、专业化人才梯队逐步完善，中后台对前台业务的支撑赋能作

用显著增强。

4. 数字化赋能精细运营，成本管控能力持续提升

紧跟时代发展，适度加大信息技术投入，强化业务能力建设，提高管理运行效能；持续提升财务资金运作水平，通过深化业务投入产出效能分析，优化资源配置，在服务支持业务发展的同时，实现降本控费、提质增效。2025 年营业成本率同比下降 41%，运营成本同比下降 14%，其中营业场地类费用同比下降 14%；业务推动类费用同比下降 36%。公司不断拓宽融资渠道，灵活运用长短期融资工具，全年通过次级债券、收益凭证、转融资及同业拆借等工具，低成本、高效率保障资金需求，2025 年利息支出同比下降 17%，存续综合融资利率 2.63%，同比降低 53bp；税务管理保持低风险，纳税信用评级连续七年为 A。

九、公司内部控制自我评价结论和审计机构意见

（一）内部控制自我评价报告

根据公司财务报告内部控制重大缺陷的认定标准及认定情况，于内部控制评价报告基准日，公司不存在财务报告内部控制重大缺陷。董事会认为，公司已按照《企业内部控制基本规范》及相关规定的要求，在所有重大方面保持了有效的财务报告内部控制。

根据公司非财务报告内部控制重大缺陷的认定标准及认定情况，于内部控制评价报告基准日，公司未发现非财务报告内部控制重大缺陷。

自内部控制评价报告基准日至内部控制评价报告发出日之间，公司未发生任何对内部控制有效性评价结论产生实质性影响的因素。公司内部控制体系运行有效，能够为经营管理合法合规、资产安全及财务报告信息真实完整提供合理保证。

（二）审计机构对公司内部控制的意见

公司按照《企业内部控制基本规范》及相关规定于 2025 年 12 月 31 日在所有重大方面保持了有效的内部控制。

十、公司董事、监事、高级管理人员薪酬情况

（一）薪酬制度和决策程序

公司制定了《华金证券股份有限公司薪酬管理制度》，薪酬管理坚持“以合规为前提、以绩效为导向，以岗定薪、按绩取酬”的理念，并遵循“合规稳健、透明公平、动态差异化”等基本原则。

公司董事、监事薪酬标准参照行业及公司实际情况确定；高级管理人员薪酬包括工资、福利及绩效奖金，其中工资标准依据岗位和市场水平由董事会确定，福利按照公司福利管理办法规定执行，绩效奖金根据当年绩效考核结果和市场水平等报董事会审议确定。

公司董事、监事薪酬分别由董事会、监事会制订，报股东会审议决定；高级管理人员薪酬由董事会审议决定。

（二）年度薪酬总额及分布情况

报告期内董事、监事、高级管理人员任职期间从公司获得的税前薪酬总额为 1,383.3 万元，具体情况如下：

职务	报告期内从公司获得的税前薪酬总额（元）
1. 董事	1,090,038.51
其中：独立董事	383,695.65
2. 监事	348,589.05
3. 高管	12,394,112.17
合计	13,832,739.73

（三）薪酬延期支付和非现金薪酬情况

报告期内从公司获得的税前薪酬总额是归属 2025 年计提并发放的金额。公司董事、监事和高级管理人员不存在非现金薪酬。公司董事长、副董事长及高级管理人员在公司领取的绩效年薪部分，40%采取延期支付方式，延期支付期限不少于 3 年，延期支付薪酬发放遵循等分原则。

十一、公司履行社会责任情况

积极履行社会责任、服务国家发展战略是证券行业高质量发展的重要内涵，更是国有企业应有的使命责任和担当。

2025 年，公司持续巩固“一司一县”结对帮扶成果，并响应号召积极开展“万企兴万村”结对帮扶工作，在原有五个“一司一县”对口帮扶县域的基础上，增加了三个“万企兴万村”结对帮扶村镇，接续和拓展服务乡村振兴战略，努力践行新发展理念，积极参与“证券行业促进乡村振兴公益

行动”，努力践行国有企业对社会的责任和担当。

2025 年，公司扎实开展近 16 个帮扶项目，累计帮扶资金总额达 286.2 万元，其中公司捐赠项目资金投入 68 万元，消费帮扶项目资金投入 218.2 万元。开展结对帮扶，捐赠 9 个项目，累计投入帮扶资金总额 30 万元，将帮扶触角精准延伸至革命老区的乡村一线，展现了证券行业服务国家战略的持久担当与创新实践。

2025 年，公司坚守金融工作的政治性、人民性，从多维度扎实推进对口帮扶与公益建设。党建帮扶上，在广西、安徽、贵州多地捐建党建教育展厅、党群服务中心等，开展联学联建与党史教育。产业帮扶聚焦广西、贵州，助力农产品产销技术升级与电商助农。生态帮扶持续推进内蒙古武川防护林三期项目，同时完善广西、贵州等地民生及生产生活设施。智力帮扶依托“智荟帮扶”研修班开展政策培训，其项目获行业大奖。公益帮扶覆盖广西、贵州、安徽、云南等地，改善教育、应急救援等设施。文化帮扶则通过民族乐器进校园、文创开发等促进当地文化传承与产业升级。此外，公司强化员工关怀与全层级教育培训，构建“激励留人、关怀留心”体系，以专业优势服务乡村振兴，助力共同富裕，贡献“华金力量”。

十二、公司审计报告正文及财务报表

公司 2025 年度财务报告经由天健会计师事务所（特殊

普通合伙)审计,并出具了标准无保留意见审计报告(附后)。

审计报告

天健审〔2026〕7-247号

华金证券股份有限公司全体股东:

一、审计意见

我们审计了华金证券股份有限公司（以下简称华金证券）财务报表，包括2025年12月31日的合并及母公司资产负债表，2025年度的合并及母公司利润表、合并及母公司现金流量表、合并及母公司所有者权益变动表，以及相关财务报表附注。

我们认为，后附的财务报表在所有重大方面按照企业会计准则的规定编制，公允反映了华金证券2025年12月31日的合并及母公司财务状况，以及2025年度的合并及母公司经营成果和现金流量。

二、形成审计意见的基础

我们按照中国注册会计师审计准则的规定执行了审计工作。审计报告的“注册会计师对财务报表审计的责任”部分进一步阐述了我们在这些准则下的责任。按照《中国注册会计师独立性准则第1号——财务报表审计和审阅业务对独立性的要求》和中国注册会计师职业道德守则，我们独立于华金证券，并履行了职业道德方面的其他责任。我们在审计中遵循了对公众利益实体审计的独立性要求。我们相信，我们获取的审计证据是充分、适当的，为发表审计意见提供了基础。

三、其他信息

华金证券管理层（以下简称管理层）对其他信息负责。其他信息包括年度报



告中涵盖的信息，但不包括财务报表和我们的审计报告。

我们对财务报表发表的审计意见不涵盖其他信息，我们也不对其他信息发表任何形式的鉴证结论。

结合我们对财务报表的审计，我们的责任是阅读其他信息，在此过程中，考虑其他信息是否与财务报表或我们在审计过程中了解到的情况存在重大不一致或者似乎存在重大错报。

基于我们已执行的工作，如果我们确定其他信息存在重大错报，我们应当报告该事实。在这方面，我们无任何事项需要报告。

四、管理层和治理层对财务报表的责任

管理层负责按照企业会计准则的规定编制财务报表，使其实现公允反映，并设计、执行和维护必要的内部控制，以使财务报表不存在由于舞弊或错误导致的重大错报。

在编制财务报表时，管理层负责评估华金证券的持续经营能力，披露与持续经营相关的事项（如适用），并运用持续经营假设，除非计划进行清算、终止运营或别无其他现实的选择。

华金证券治理层（以下简称治理层）负责监督华金证券的财务报告过程。

五、注册会计师对财务报表审计的责任

我们的目标是对财务报表整体是否不存在由于舞弊或错误导致的重大错报获取合理保证，并出具包含审计意见的审计报告。合理保证是高水平的保证，但并不能保证按照审计准则执行的审计在某一重大错报存在时总能发现。错报可能由于舞弊或错误导致，如果合理预期错报单独或汇总起来可能影响财务报表使用者依据财务报表作出的经济决策，则通常认为错报是重大的。

在按照审计准则执行审计工作的过程中，我们运用职业判断，并保持职业怀疑。同时，我们也执行以下工作：

（一）识别和评估由于舞弊或错误导致的财务报表重大错报风险，设计和实施审计程序以应对这些风险，并获取充分、适当的审计证据，作为发表审计意见



的基础。由于舞弊可能涉及串通、伪造、故意遗漏、虚假陈述或凌驾于内部控制之上，未能发现由于舞弊导致的重大错报的风险高于未能发现由于错误导致的重大错报的风险。

(二) 了解与审计相关的内部控制，以设计恰当的审计程序，但目的并非对内部控制的有效性发表意见。

(三) 评价管理层选用会计政策的恰当性和作出会计估计及相关披露的合理性。

(四) 对管理层使用持续经营假设的恰当性得出结论。同时，根据获取的审计证据，就可能导致对华金证券持续经营能力产生重大疑虑的事项或情况是否存在重大不确定性得出结论。如果我们得出结论认为存在重大不确定性，审计准则要求我们在审计报告中提请报表使用者注意财务报表中的相关披露；如果披露不充分，我们应当发表非无保留意见。我们的结论基于截至审计报告日可获得的信息。然而，未来的事项或情况可能导致华金证券不能持续经营。

(五) 评价财务报表的总体列报、结构和内容，并评价财务报表是否公允反映相关交易和事项。

(六) 就华金证券中实体或业务活动的财务信息获取充分、适当的审计证据，以对财务报表发表审计意见。我们负责指导、监督和执行集团审计，并对审计意见承担全部责任。

我们与治理层就计划的审计范围、时间安排和重大审计发现等事项进行沟通，包括沟通我们在审计中识别出的值得关注的内部控制缺陷。



中国注册会计师：王振



中国注册会计师：燕嵩



二〇二六年四月十五日



合并资产负债表

2025年12月31日

编制单位：华鑫证券股份有限公司

会证01表
单位：人民币元

资产	注释	期末数	上年年末数	负债和所有者权益	注释	期末数	上年年末数
资产：				负债：			
货币资金	1	2,462,976,183.49	2,130,155,340.96	短期借款			
其中：客户资金存款		1,887,209,936.67	1,564,991,000.82	应付短期融资款	18	120,981,917.81	
结算备付金	2	573,423,566.45	716,847,316.13	拆入资金	19	251,561,844.44	200,104,888.89
其中：客户备付金		423,161,286.65	560,754,901.22	交易性金融负债	20	108,443,415.84	72,310,630.00
贵金属				衍生金融负债	4		
拆出资金				卖出回购金融资产款	21	2,977,766,494.20	2,385,992,884.14
融出资金	3	2,022,299,184.61	1,849,873,147.99	代理买卖证券款	22	2,408,897,326.96	1,954,991,284.47
衍生金融资产	4	1,133,444.08		代理承销证券款			
存出保证金	5	78,841,147.56	53,289,097.17	应付职工薪酬	23	143,970,809.03	103,092,555.05
应收款项	6	482,983,873.24	257,312,637.28	应交税费	24	7,324,230.49	7,608,405.30
应收款项融资				应付款项	25	95,030,779.55	51,993,108.93
合同资产				合同负债	26	10,630,967.94	8,149,096.82
买入返售金融资产	7	57,002,858.97		持有待售负债			
持有待售资产				预计负债			
金融投资：				长期借款			
交易性金融资产	8	1,764,010,919.64	3,981,378,992.71	应付债券	27	2,546,960,986.30	2,550,865,095.89
债权投资				其中：优先股			
其他债权投资	9	3,845,855,572.12	1,647,881,767.27	永续债			
其他权益工具投资	10	710,647,957.54	74,984,597.48	租赁负债	28	119,230,832.34	131,379,209.49
长期股权投资				递延收益	29	5,270,547.83	6,055,438.29
投资性房地产				递延所得税负债	14	15,045,514.33	15,669,661.30
固定资产	11	24,886,590.53	27,026,304.07	其他负债	30	45,306,570.32	35,048,351.01
在建工程				负债合计		8,856,422,237.38	7,523,260,609.58
使用权资产	12	112,039,880.94	127,475,703.64	所有者权益(或股东权益)：			
无形资产	13	78,893,621.74	59,894,250.86	股本	31	3,450,000,000.00	3,450,000,000.00
其中：交易席位费				其他权益工具			
商誉				其中：优先股			
递延所得税资产	14	236,284,518.11	224,872,303.79	永续债			
其他资产	15	134,289,904.84	131,323,407.69	资本公积	32	292,954,334.68	292,954,334.68
				减：库存股			
				其他综合收益	33	-80,851,055.80	-35,251,829.53
				盈余公积	34	46,231,553.92	46,231,553.92
				一般风险准备	35	119,488,612.10	119,488,612.10
				未分配利润	36	-98,676,458.42	-114,368,413.71
				归属于母公司所有者权益合计		3,729,146,986.48	3,759,054,257.46
				少数股东权益			
				所有者权益合计		3,729,146,986.48	3,759,054,257.46
资产总计		12,585,569,223.86	11,282,314,867.04	负债和所有者权益总计		12,585,569,223.86	11,282,314,867.04

法定代表人：

主管会计工作的负责人：

会计机构负责人：

符楚歌



杨

汪



母 公 司 资 产 负 债 表

2025年12月31日

编制单位： 华金证券股份有限公司

会证01表
单位：人民币元

资产	注释	期末数	上年年末数	负债和所有者权益	注释	期末数	上年年末数
资产：				负债：			
货币资金		2,324,906,459.20	2,033,247,669.22	短期借款			
其中：客户资金存款		1,887,209,936.67	1,564,991,000.82	应付短期融资款		120,981,917.81	
结算备付金		558,383,029.34	716,847,316.13	拆入资金		251,561,844.44	200,104,888.89
其中：客户备付金		423,161,286.65	560,754,901.22	交易性金融负债			72,310,630.00
贵金属				衍生金融负债			
拆出资金				卖出回购金融资产款		2,977,766,494.20	2,385,992,884.14
融出资金		2,022,299,184.61	1,849,873,147.99	代理买卖证券款		2,408,897,326.96	1,954,991,284.47
衍生金融资产		1,133,444.08		代理承销证券款			
存出保证金		78,351,303.30	53,289,097.17	应付职工薪酬	2	140,883,244.86	100,880,044.20
应收款项		458,358,394.08	237,312,620.14	应交税费		7,104,240.90	7,532,358.07
应收款项融资				应付款项		94,874,562.46	51,984,840.60
合同资产				合同负债		10,630,967.94	8,149,096.82
买入返售金融资产		55,003,279.45		持有待售负债			
持有待售资产				预计负债			
金融投资：				长期借款			
交易性金融资产		1,056,597,016.08	3,319,530,270.85	应付债券		2,546,960,986.30	2,550,865,095.89
债权投资				其中：优先股			
其他债权投资		3,845,855,572.12	1,647,881,767.27	永续债			
其他权益工具投资		710,647,957.54	74,984,597.48	租赁负债		119,230,832.34	129,475,949.43
长期股权投资	1	700,000,000.00	700,000,000.00	递延收益		5,270,547.83	6,055,438.29
投资性房地产				递延所得税负债			
固定资产		24,800,335.28	26,919,867.40	其他负债		45,170,804.41	34,975,656.39
在建工程				负债合计		8,729,333,770.45	7,503,318,167.19
使用权资产		112,039,880.94	125,676,902.90	所有者权益(或股东权益)：			
无形资产		78,893,621.74	59,894,250.86	实收资本(或股本)		3,450,000,000.00	3,450,000,000.00
其中：交易席位费				其他权益工具			
商誉				其中：优先股			
递延所得税资产		236,284,518.11	224,872,303.79	永续债			
其他资产		131,383,322.74	126,587,531.47	资本公积		292,954,334.68	292,954,334.68
				减：库存股			
				其他综合收益		-80,851,055.80	-35,251,829.53
				盈余公积		46,231,553.92	46,231,553.92
				一般风险准备		119,488,612.10	119,488,612.10
				未分配利润		-162,219,896.74	-179,823,495.69
				所有者权益合计		3,665,603,548.16	3,693,599,175.48
资产总计		12,394,937,318.61	11,196,917,342.67	负债和所有者权益总计		12,394,937,318.61	11,196,917,342.67

法定代表人：

主管会计工作的负责人：

会计机构负责人：

徐楚峰



杨志华

汪京



合并利润表

2025年度

会证02表

编制单位：华金证券股份有限公司

单位：人民币元

项目	注释号	本期数	上年同期数
一、营业总收入		662,957,591.68	407,090,835.56
利息净收入	1	82,989,750.67	-92,806,906.35
其中：利息收入		230,036,492.46	148,586,142.41
利息支出		147,046,741.79	241,393,048.76
手续费及佣金净收入	2	334,235,714.73	263,065,222.57
其中：经纪业务手续费净收入		108,140,592.80	88,171,612.77
投资银行业务手续费净收入		176,138,752.86	132,349,571.47
资产管理业务手续费净收入		39,379,853.97	40,670,952.61
投资收益（亏损总额以“-”号填列）	3	219,992,745.46	267,608,829.00
其中：对联营企业和合营企业的投资收益			
以摊余成本计量的金融资产终止确认产生的收益			
净敞口套期收益			
其他收益	4	2,257,474.89	3,520,617.39
公允价值变动收益（损失以“-”号填列）	5	21,734,519.02	-36,070,181.66
汇兑收益（损失以“-”号填列）		-210,448.31	144,450.15
其他业务收入	6	1,886,792.45	
资产处置收益（损失以“-”号填列）	7	71,042.77	1,628,804.46
二、营业总支出		642,626,084.15	668,382,639.76
税金及附加	8	3,212,008.99	2,851,174.46
业务及管理费	9	636,646,659.42	665,248,624.58
信用减值损失	10	2,767,415.74	282,840.72
其他资产减值损失			
其他业务成本			
三、营业利润（亏损总额以“-”号填列）		20,331,507.53	-261,291,804.20
加：营业外收入	11	3,515.15	16,746.15
减：营业外支出	12	1,479,686.61	1,020,630.99
四、利润总额（净亏损以“-”号填列）		18,855,336.07	-262,295,689.04
减：所得税费用	13	3,163,380.78	-79,151,550.65
五、净利润（净亏损以“-”号填列）		15,691,955.29	-183,144,138.39
（一）按经营持续性分类：			
1. 持续经营净利润（净亏损以“-”号填列）		15,691,955.29	-183,144,138.39
2. 终止经营净利润（净亏损以“-”号填列）			
（二）按所有权归属分类：			
1. 归属于母公司所有者的净利润（净亏损以“-”号填列）		15,691,955.29	-183,144,138.39
2. 少数股东损益（净亏损以“-”号填列）			
六、其他综合收益的税后净额	14	-45,599,226.27	-28,214,506.86
归属于母公司所有者的其他综合收益的税后净额		-45,599,226.27	-28,214,506.86
（一）不能重分类进损益的其他综合收益		-41,518,289.28	-29,609,560.84
1. 重新计量设定受益计划变动额			
2. 权益法下不能转损益的其他综合收益			
3. 其他权益工具投资公允价值变动		-41,518,289.28	-29,609,560.84
4. 企业自身信用风险公允价值变动			
5. 其他			
（二）将重分类进损益的其他综合收益		-4,080,936.99	1,395,053.98
1. 权益法下可转损益的其他综合收益			
2. 其他债权投资公允价值变动		-5,263,327.60	837,829.89
3. 金融资产重分类计入其他综合收益的金额			
4. 其他债权投资信用减值准备		1,182,390.61	557,224.09
5. 现金流量套期储备			
6. 外币财务报表折算差额			
7. 其他			
归属于少数股东的其他综合收益的税后净额			
七、综合收益总额		-29,907,270.98	-211,358,645.25
归属于母公司所有者的综合收益总额		-29,907,270.98	-211,358,645.25
归属于少数股东的综合收益总额			

法定代表人：

主管会计工作的负责人：

会计机构负责人：

薛楚峰



汪京

汪京



母 公 司 利 润 表

2025年度

会证02表

编制单位：华金证券股份有限公司

单位：人民币元


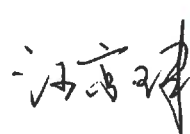
项 目	注 释 号	本 期 数	上 年 同 期 数
一、营业总收入		654,024,430.29	443,883,610.12
利息净收入	1	81,275,080.82	-93,450,081.88
其中：利息收入		228,150,885.55	147,116,882.80
利息支出		146,875,804.73	240,566,964.68
手续费及佣金净收入	2	336,378,130.52	263,065,222.57
其中：经纪业务手续费净收入		108,166,106.94	88,171,612.77
投资银行业务手续费净收入		176,138,752.86	132,349,571.47
资产管理业务手续费净收入		41,496,755.62	40,670,952.61
投资收益（亏损总额以“-”号填列）	3	192,647,488.83	263,105,698.15
其中：对联营企业和合营企业的投资收益			
以摊余成本计量的金融资产终止确认产生的收益			
净敞口套期收益			
其他收益		2,242,227.44	3,503,703.35
公允价值变动收益（损失以“-”号填列）	4	39,771,791.82	7,524,845.62
汇兑收益（损失以“-”号填列）		-210,448.31	144,450.15
其他业务收入		1,886,792.45	
资产处置收益（损失以“-”号填列）		33,366.72	-10,227.84
二、营业总支出		631,157,132.13	652,341,078.96
税金及附加		3,039,967.09	2,844,380.73
业务及管理费	5	625,368,019.82	649,215,687.35
信用减值损失		2,749,145.22	281,010.88
其他资产减值损失			
其他业务成本			
三、营业利润（亏损总额以“-”号填列）		22,867,298.16	-208,457,468.84
加：营业外收入		3,515.15	16,746.15
减：营业外支出		1,479,686.61	1,020,630.99
四、利润总额（净亏损以“-”号填列）		21,391,126.70	-209,461,353.68
减：所得税费用		3,787,527.75	-65,953,371.80
五、净利润（净亏损以“-”号填列）		17,603,598.95	-143,507,981.88
（一）持续经营净利润（净亏损以“-”号填列）		17,603,598.95	-143,507,981.88
（二）终止经营净利润（净亏损以“-”号填列）			
六、其他综合收益的税后净额		-45,599,226.27	-28,214,506.86
（一）不能重分类进损益的其他综合收益		-41,518,289.28	-29,609,560.84
1. 重新计量设定受益计划变动额			
2. 权益法下不能转损益的其他综合收益			
3. 其他权益工具投资公允价值变动		-41,518,289.28	-29,609,560.84
4. 企业自身信用风险公允价值变动			
5. 其他			
（二）将重分类进损益的其他综合收益		-4,080,936.99	1,395,053.98
1. 权益法下可转损益的其他综合收益			
2. 其他债权投资公允价值变动		-5,263,327.60	837,829.89
3. 金融资产重分类计入其他综合收益的金额			
4. 其他债权投资信用减值准备		1,182,390.61	557,224.09
5. 现金流量套期储备			
6. 外币财务报表折算差额			
7. 其他			
七、综合收益总额		-27,995,627.32	-171,722,488.74

法定代表人：

主管会计工作的负责人：

会计机构负责人：




合并现金流量表

2025年度

会证03表

编制单位：华金证券股份有限公司

单位：人民币元


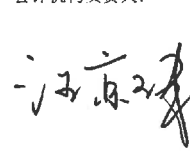
项目	注释号	本期数	上年同期数
一、经营活动产生的现金流量：			
为交易目的而持有的金融工具净减少额		2,387,687,180.07	904,110,925.73
其他权益工具投资净减少额			48,110.39
收取利息、手续费及佣金的现金		589,574,581.55	456,249,441.23
拆入资金净增加额		50,000,000.00	
回购业务资金净增加额		500,586,840.25	1,252,550,000.00
融出资金净减少额			354,574,158.97
代理买卖证券收到的现金净额		453,906,042.49	595,312,460.24
收到其他与经营活动有关的现金	1	28,179,301.75	116,891,714.76
经营活动现金流入小计		4,009,933,946.11	3,679,736,811.32
为交易目的而持有的金融资产净增加额			
其他权益工具投资净增加额		670,744,195.99	
其他债权投资净增加额		2,016,076,896.65	1,644,279,890.68
拆入资金净减少额			500,000,000.00
融出资金净增加额		172,566,438.94	
支付利息、手续费及佣金的现金		108,817,253.01	214,413,071.90
支付给职工以及为职工支付的现金		392,682,475.87	423,633,756.86
支付的各项税费		31,974,264.50	22,094,196.36
支付其他与经营活动有关的现金	2	253,836,738.20	260,039,287.28
经营活动现金流出小计		3,646,698,263.16	3,064,460,203.08
经营活动产生的现金流量净额		363,235,682.95	615,276,608.24
二、投资活动产生的现金流量：			
收回投资收到的现金			
取得投资收益收到的现金			
处置固定资产、无形资产和其他长期资产收回的现金净额		20,657.75	13,377.00
处置子公司及其他营业单位收到的现金净额			
收到其他与投资活动有关的现金			
投资活动现金流入小计		20,657.75	13,377.00
投资支付的现金			
购建固定资产、无形资产和其他长期资产支付的现金		68,285,747.51	51,439,647.00
取得子公司及其他营业单位支付的现金净额			
支付其他与投资活动有关的现金			
投资活动现金流出小计		68,285,747.51	51,439,647.00
投资活动产生的现金流量净额		-68,265,089.76	-51,426,270.00
三、筹资活动产生的现金流量：			
吸收投资收到的现金			
其中：子公司吸收少数股东投资收到的现金			
取得借款收到的现金			
发行债券收到的现金		1,120,000,000.00	1,788,890,000.00
收到其他与筹资活动有关的现金			
筹资活动现金流入小计		1,120,000,000.00	1,788,890,000.00
偿还债务支付的现金		1,000,000,000.00	1,523,890,000.00
分配股利、利润或偿付利息支付的现金		80,280,000.00	79,295,476.76
其中：子公司支付给少数股东的股利、利润			
支付其他与筹资活动有关的现金		65,937,707.14	74,727,677.02
筹资活动现金流出小计		1,146,217,707.14	1,677,913,153.78
筹资活动产生的现金流量净额		-26,217,707.14	110,976,846.22
四、汇率变动对现金及现金等价物的影响			
		-210,448.31	144,450.15
五、现金及现金等价物净增加额			
	3	268,542,437.74	674,971,634.61
加：期初现金及现金等价物余额	4	2,765,116,888.49	2,090,145,253.88
六、期末现金及现金等价物余额	4	3,033,659,326.23	2,765,116,888.49

法定代表人：

主管会计工作的负责人：

会计机构负责人：




母公司现金流量表

2025年度

会证03表

编制单位：华金证券股份有限公司

单位：人民币元


项目	注释号	本期数	上年同期数
一、经营活动产生的现金流量：			
为交易目的而持有的金融工具净减少额		2,288,083,154.55	941,009,188.32
其他权益工具投资净减少额			48,110.39
收取利息、手续费及佣金的现金		590,449,327.45	455,672,516.34
拆入资金净增加额		50,000,000.00	
回购业务资金净增加额		535,829,995.11	1,252,550,000.00
融出资金净减少额			354,574,158.97
代理买卖证券收到的现金净额		453,906,042.49	595,312,460.24
收到其他与经营活动有关的现金		24,329,323.11	115,043,046.20
经营活动现金流入小计		3,942,597,842.71	3,714,209,480.46
为交易目的而持有的金融资产净增加额			
其他权益工具投资净增加额		670,744,195.99	
其他债权投资净增加额		2,016,076,896.65	1,644,279,890.68
拆入资金净减少额			500,000,000.00
融出资金净增加额		172,566,438.94	
支付利息、手续费及佣金的现金		108,655,752.97	214,413,071.90
支付给职工以及为职工支付的现金		385,078,260.42	414,258,405.58
支付的各项税费		30,892,176.71	22,062,402.63
支付其他与经营活动有关的现金		251,701,852.31	237,596,427.01
经营活动现金流出小计		3,635,715,573.99	3,032,610,197.80
经营活动产生的现金流量净额		306,882,268.72	681,599,282.66
二、投资活动产生的现金流量：			
收回投资收到的现金			
取得投资收益收到的现金			
处置固定资产、无形资产和其他长期资产收回的现金净额		20,657.75	13,377.00
收到其他与投资活动有关的现金			
投资活动现金流入小计		20,657.75	13,377.00
投资支付的现金			
购建固定资产、无形资产和其他长期资产支付的现金		68,269,200.81	51,418,047.00
支付其他与投资活动有关的现金			
投资活动现金流出小计		68,269,200.81	51,418,047.00
投资活动产生的现金流量净额		-68,248,543.06	-51,404,670.00
三、筹资活动产生的现金流量：			
吸收投资收到的现金			
取得借款收到的现金			
发行债券收到的现金		1,120,000,000.00	1,788,890,000.00
收到其他与筹资活动有关的现金			
筹资活动现金流入小计		1,120,000,000.00	1,788,890,000.00
偿还债务支付的现金		1,000,000,000.00	1,523,890,000.00
分配股利、利润或偿付利息支付的现金		80,280,000.00	79,295,476.76
支付其他与筹资活动有关的现金		65,152,566.52	70,305,717.34
筹资活动现金流出小计		1,145,432,566.52	1,673,491,194.10
筹资活动产生的现金流量净额		-25,432,566.52	115,398,805.90
四、汇率变动对现金及现金等价物的影响		-210,448.31	144,450.15
五、现金及现金等价物净增加额		212,990,710.83	745,737,868.71
加：期初现金及现金等价物余额		2,669,140,674.04	1,923,402,805.33
六、期末现金及现金等价物余额		2,882,131,384.87	2,669,140,674.04

法定代表人：

主管会计工作的负责人：

会计机构负责人：





合并所有者权益变动表

2025年度

编制单位：天津津印科技股份有限公司

单位：人民币元

项	本期数										上年同期数													
	归属于母公司所有者权益									少数股东权益	所有者权益合计	归属于母公司所有者权益									少数股东权益	所有者权益合计		
	股本	其他权益工具 优先股 永续债 其他	资本公积	减：库存股	其他综合收益	盈余公积	一般风险准备	未分配利润	股本			其他权益工具 优先股 永续债 其他	资本公积	减：库存股	其他综合收益	盈余公积	一般风险准备	未分配利润						
一、上年年末余额	3,450,000,000.00		292,954,334.68		-35,251,829.53	46,231,553.92	119,488,612.10	-114,368,413.71			3,759,054,257.46		3,450,000,000.00		292,954,334.68		-7,037,322.67	46,231,553.92	119,488,612.10	66,775,724.68			3,970,412,902.71	
加：会计政策变更																								
前期差错更正																								
同一控制下企业合并																								
其他																								
二、本年年初余额	3,450,000,000.00		292,954,334.68		-35,251,829.53	46,231,553.92	119,488,612.10	-114,368,413.71			3,759,054,257.46		3,450,000,000.00		292,954,334.68		-7,037,322.67	46,231,553.92	119,488,612.10	66,775,724.68			3,970,412,902.71	
三、本期增减变动金额（减少以“-”号填列）					-45,599,226.27			15,691,956.29			-29,907,270.98						-28,214,506.86			-183,144,138.39			-211,358,645.25	
（一）综合收益总额					-45,599,226.27			15,691,956.29			-29,907,270.98						-28,214,506.86			-183,144,138.39			-211,358,645.25	
（二）所有者投入和减少资本																								
1. 所有者投入的普通股																								
2. 其他权益工具持有者投入资本																								
3. 股份支付计入所有者权益的金额																								
4. 其他																								
（三）利润分配																								
1. 提取盈余公积																								
2. 提取一般风险准备																								
3. 对所有者（或股东）的分配																								
4. 其他																								
（四）所有者权益内部结转																								
1. 资本公积转增资本（或股本）																								
2. 盈余公积转增资本（或股本）																								
3. 盈余公积弥补亏损																								
4. 设定受益计划变动额结转留存收益																								
5. 其他综合收益结转留存收益																								
6. 其他																								
（五）其他																								
四、本期末余额	3,450,000,000.00		292,954,334.68		-80,851,055.80	46,231,553.92	119,488,612.10	-98,676,457.42			3,729,146,986.48		3,450,000,000.00		292,954,334.68		-35,251,829.53	46,231,553.92	119,488,612.10	-114,368,413.71			3,759,054,257.46	

法定代表人：

主管会计工作的负责人：

会计机构负责人：

解楚峰

杨



汪京





母公司所有者权益变动表
2025年度

编制单位：华金证券股份有限公司

单位：人民币元

项 目	本期数									上年同期数								
	股本	其他权益工具 优先股 永续债 其他	资本公积	减：库存股	其他综合收益	盈余公积	一般风险准备	未分配利润	所有者权益合计	股本	其他权益工具 优先股 永续债 其他	资本公积	减：库存股	其他综合收益	盈余公积	一般风险准备	未分配利润	所有者权益合计
一、上年年末余额	3,450,000,000.00		292,954,334.68		-35,251,829.53	46,231,553.92	119,488,612.10	-179,823,495.69	3,693,599,175.48	3,450,000,000.00		292,954,334.68		-7,037,322.67	46,231,553.92	119,488,612.10	-36,315,513.81	3,865,321,854.22
加：会计政策变更																		
前期差错更正																		
其他																		
二、本年初余额	3,450,000,000.00		292,954,334.68		-35,251,829.53	46,231,553.92	119,488,612.10	-179,823,495.69	3,693,599,175.48	3,450,000,000.00		292,954,334.68		-7,037,322.67	46,231,553.92	119,488,612.10	-36,315,513.81	3,865,321,854.22
三、本增减变动金额(减少以“-”号填列)					-45,599,226.27			17,603,598.95	-27,995,627.32					-28,214,506.86			-143,507,981.88	-171,722,468.74
(一) 综合收益总额					-45,599,226.27			17,603,598.95	-27,995,627.32					-28,214,506.86			-143,507,981.88	-171,722,468.74
(二) 所有者投入和减少资本																		
1. 所有者投入的普通股																		
2. 其他权益工具持有者投入资本																		
3. 股份支付计入所有者权益的金额																		
4. 其他																		
(三) 利润分配																		
1. 提取盈余公积																		
2. 提取一般风险准备																		
3. 对所有者(或股东)的分配																		
4. 其他																		
(四) 所有者权益内部结转																		
1. 资本公积转增资本(或股本)																		
2. 盈余公积转增资本(或股本)																		
3. 盈余公积弥补亏损																		
4. 设定受益计划变动额结转留存收益																		
5. 其他综合收益结转留存收益																		
6. 其他																		
(五) 其他																		
四、本期末余额	3,450,000,000.00		292,954,334.68		-80,851,055.80	46,231,553.92	119,488,612.10	-162,219,896.74	3,665,603,548.16	3,450,000,000.00		292,954,334.68		-35,251,829.53	46,231,553.92	119,488,612.10	-179,823,495.69	3,693,599,175.48

法定代表人：

主管会计工作的负责人：

会计机构负责人：

符楚斌

汪京



汪京





会计师事务所 执业证书

名称：天健会计师事务所（特殊普通合伙）

首席合伙人：钟建国

主任会计师：

经营场所：浙江省杭州市西湖区灵隐街道西溪路128号

组织形式：特殊普通合伙

执业证书编号：33000001

批准执业文号：浙财会〔2011〕25号

批准执业日期：1998年11月21日设立，2011年6月28日转制

证书序号：0019886

说明

- 1、《会计师事务所执业证书》是证明持有人经财政部门依法审批，准予执行注册会计师法定业务的凭证。
- 2、《会计师事务所执业证书》记载事项发生变动的，应当向财政部门申请换发。
- 3、《会计师事务所执业证书》不得伪造、涂改、出租、出借、转让。
- 4、会计师事务所终止或执业许可注销的，应当向财政部门交回《会计师事务所执业证书》。

发证机关：



中华人民共和国财政部制

本复印件仅供华金证券股份有限公司天健审（2026）7-247号报告后附之用，证明天健会计师事务所（特殊普通合伙）具有合法执业资质，他用无效且不得擅自外传。





营业执照

(副本)

统一社会信用代码
913300005793421213 (1/3)



扫描二维码登录“国家企业信用信息公示系统”了解更多登记、备案、许可、监管信息

名称 天健会计师事务所(特殊普通合伙)

出资额 壹亿玖仟柒佰叁拾伍万元整

类型 特殊普通合伙企业

成立日期 2011年07月18日

执行事务合伙人 钟建国

主要经营场所 浙江省杭州市西湖区灵隐街道西溪路128号

经营范围 许可项目：注册会计师业务(依法须经批准的项目，经相关部门批准后方可开展经营活动，具体经营项目以审批结果为准)。一般项目：财务咨询；企业管理咨询；税务服务；会议及展览服务；商务秘书服务；技术服务、技术开发、技术咨询、技术交流、技术转让、技术推广；数据处理服务；软件销售；软件开发；网络与信息安全软件开发；软件外包服务；信息系统集成服务；信息技术咨询服务；信息系统运行维护服务；安全咨询服务；公共安全管理咨询服务；互联网安全服务；业务培训(不含教育培训、职业技能培训等需取得许可的培训)(除依法须经批准的项目外，凭营业执照依法自主开展经营活动)

登记机关



2026年02月12日

国家企业信用信息公示系统网址：<http://www.gsxt.gov.cn>

市场主体应当于每年1月1日至6月30日通过国家信用信息公示系统报送公示年度报告。

国家市场监督管理总局监制

本复印件仅供华金证券股份有限公司天健审(2026)7-247号报告后附之用，证明天健会计师事务所(特殊普通合伙)合法经营，他用无效且不得擅自外传。



证书编号: 440100530051
No. of Certificate

批准注册协会: 广东省注册会计师协会
Authorized Institute of CPAs

发证日期: 2011 年 03 月 28 日
Date of Issuance /y /m /d

2022 年 8 月换发

姓名: 王振
Full name

性别: 男
Sex

出生日期: 1979-04-24
Date of birth

工作单位: 天健会计师事务所(特殊普通合伙)广东分所
Working unit

身份证号码: 341282197904240135
Identity card No.



注册会计师工作单位变更事项登记
Registration of the Change of Working Unit by a CPA

同意调出
Agree the holder to be transferred from

事务所
CPAs

转出协会盖章
Stamp of the transfer-out Institute of CPAs

年 月 日
/y /m /d

同意调入
Agree the holder to be transferred to

事务所
CPAs

转入协会盖章
Stamp of the transfer-in Institute of CPAs

年 月 日
/y /m /d

年度检验登记
Annual Renewal Registration

本证书经检验合格, 继续有效一年。
This certificate is valid for another year after this renewal.



王振 440100530051

年 月 日
/y /m /d

本复印件仅供华金证券股份有限公司天健审(2026) 7-247号报告后附之用, 证明王振是中国注册会计师, 他用无效且不得擅自外传。



证书编号: 110101300477
No. of Certificate

批准注册协会: 深圳市注册会计师协会
Authorized Institute of CPAs

发证日期: 2014 年 12 月 31 日
Date of Issuance /y /m /d

2022年8月换发

姓名: 燕玉嵩
Full name

性别: 男
Sex

出生日期: 1986-02-20
Date of birth

工作单位: 天健会计师事务所(特殊普通合伙)广东分所
Working unit

身份证号码: 370902198602205516
Identity card No.



注册会计师工作单位变更事项登记
Registration of the Change of Working Unit by a CPA

同意调出
Agree the holder to be transferred from

事务所
CPAs

转出协会盖章
Stamp of the transfer-out Institute of CPAs

年 月 日
/y /m /d

同意调入
Agree the holder to be transferred to

事务所
CPAs

转入协会盖章
Stamp of the transfer-in Institute of CPAs

年 月 日
/y /m /d

年度检验登记
Annual Renewal Registration

本证书经检验合格, 继续有效一年。
This certificate is valid for another year after this renewal.



燕玉嵩 110101300477

年 月 日
/y /m /d


本复印件仅供华金证券股份有限公司天健审(2026)7-247号报告后附之用, 证明燕玉嵩是中国注册会计师, 他用无效且不得擅自外传。




华金证券股份有限公司

2025 年年度报告签署页

董 事 长：谢 伟 

总裁（代）：徐楚铭 

合规负责人：花金钟 

财务负责人：杨历扬 

董事会秘书：胡 桢 

财务部负责人：汪京璋 

2026 年 4 月